




Grúa Bipedestación Invacare Isa Compact hasta 140 Kg



Marca: Invacare

~~1390.00€~~ **1,065.00 €**

10% IVA incl.

	Portes gratis a partir de 90 eur.
	Certificado CE (Conformidad Europea)
	Todos los productos se entregan listos para su uso

La nueva grúa bipedestación Isa Compact de [Invacare](#) ofrece una **seguridad, comodidad y experiencia placentera** a los usuarios, ideal para personas con cierta independencia pero que necesitan de asistencia.

Diseñada con un **gran abanico de opciones y accesorios** para adaptarse a nuestros cuerpos y también pensada para la comodidad del cuidador ya que **es pequeña, de peso reducido y desmontable** sin necesidad de herramientas, facilitando así su transporte.

Las mejoras pensadas para el usuario son **empuñaduras ergonómicas** para adaptarse a nuestra forma natural de la mano, **brazo de elevación extensible** en diferentes posiciones de longitud para adaptarse a la altura del usuario, **6 ajustes de altura** para soporte de piernas.

Para el cuidador también han sido diseñadas **la barra de empuje** de dimensiones basadas en **la altura media del codo y ancho de hombros** facilitando la maniobra, y **el pedal no resbaladizo** y con una superficie mayor y una **palanca para la apertura manual de las patas**.

NO INCLUYE ARNÉS

Características:

Largo	92,5 cm
Ancho de la base	53,5 cm
Ancho interno patas cerradas	40,5 cm
Ancho interno patas abiertas	73,5 cm
Máxima altura (brazo corto/extendido)	165 / 180 cm
Rango elevación (brazo corto/extendido)	50,5 / 67,5 cm
Velocidad de elevación	46 mm/s
Altura de pata	11 cm
Distancia al suelo	3,5 cm
Radio de giro	126 cm
Ciclos de elevación por carga batería	82
Peso máximo usuario	140 kg
Peso total	43 Kg

Si desea más información disponemos de un [departamento de atención al cliente](#) donde le atenderemos, y si usted necesita un asesoramiento personalizado, nuestro [servicio técnico propio](#) le indicará la mejor opción que se ajuste a sus necesidades.