




## Motor Auxiliar Plegable E-mpulse R20



**Marca:** Sunrise Medical

~~1685.00€~~ **1,489.99 €**

21% IVA incl.

|   |  |
|---|--|
|    | Portes gratis a partir de 90 eur.                  |
|    | Certificado CE (Conformidad Europea)               |
|  | Todos los productos se entregan listos para su uso |

El **motor auxiliar** E-mpulse R20 de [Sunrise Medical](#), **minimiza sustancialmente el esfuerzo** para el acompañante al empujar la silla de ruedas manual con **solo pulsar un botón del mando**, donde podrá elegir entre **tres niveles de velocidad** y también consultar el **nivel de batería** en el **indicador**.

Con una **función única de plegado**, sin necesidad de retirarlo de sillas de ruedas, con un **peso total de 4,5 kg**, el motor de ayuda al acompañante R20 es **muy fácil de transportar** al mismo tiempo que permite al usuario autopropulsar su silla sin ningún impedimento, con una larga vida útil y sin necesidad de mantenimiento.

El sistema de fijación del E-mpulse R20, mediante click, permite un **montaje fácil, sin necesidad de herramientas** incómodas cables ni fijaciones. Una vez retirado, únicamente queda en la sillas de ruedas un pequeño anclaje, lo que significa poco peso adicional y una estética limpia.

Equipado con un **indicador de velocidad guardabarros de serie** y una **rueda maciza y robusta**.

Gracias a su **peso ligero** y a la estilosa bolsa de transporte podrás llevar cómodamente el E-mpulse R20 allá donde lo necesites. Además es **compatible con prácticamente todas las sillas manuales**.

El R20 es el **único motor auxiliar plegable del mercado** que brinda **fácil transporte, manejo y almacenamiento**, lo que le convierte en el aliado perfecto para todas las situaciones de la vida cotidiana.

### Características:

**Peso del motor**

3 Kg

|                            |   |
|----------------------------|---|
| <b>Peso de la batería</b>  | 1,4 Kg  |
| <b>Batería</b>             | 5,8 Ah Litio-Ion (apta para vuelos)               |
| <b>Potencia de motor</b>   | 250W, 36V / 15A (sin escobillas)                  |
| <b>Tiempo de carga</b>     | 4 - 5 horas                                       |
| <b>Pendiente máxima</b>    | 18%   |
| <b>Velocidad</b>           | - 2 Km/h<br>- 3,7 Km/h ( Ajustables )<br>- 5 Km/h |
| <b>Autonomía máxima</b>    | 15 km   |
| <b>Peso máximo usuario</b> | 190 Kg (Junto con la silla)                       |
| <b>Peso total</b>          | 4,5 Kg (batería incluida)                         |

- Garantía: **3 años el motor, 2 años la batería**

Si desea más información sobre este producto, disponemos de un [departamento de atención al cliente](#) y si necesita un asesoramiento a la hora de elegir producto disponemos de un [servicio técnico propio](#) donde le resolvemos todas sus dudas.